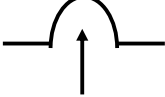
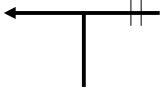
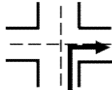
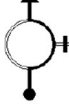
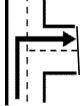




F-1

1º LLINARS DEL VALLES

ACCES TRAM CALIBRATGE

Nº	DISTANCIA		DIRECCIÓ	INFORMACIÓ	DISTANCIA TORNADA
	TOTAL	PARCIAL			
1	-			marca al terra PARC TANCAT	1,400
2	0,045	0,045		per C-251	1,355
3	0,180	0,135		dreta seguir	1,220
4	0,910	0,730		per B510 dir.DOSRIUS	0,490
5	1,400	0,490		aparcar dreta C H 1	



F-2

1º LLINARS DEL VALLES TRAM CALIBRATGE

Nº	DISTANCIA		DIRECCIO	INFORMACIO	DISTANCIA
	TOTAL	PARCIAL			TORNADA
-	-			sortida TR1 falça porta PK.9,310 de B510 FINAL CALIBRATGE B 510	4,293
4,293	4,293				-



INICI CALIBRATGE



FINAL CALIBRATGE